

Observatoire de l'itinérance douce

Synthèse 2023-2024



www.parc-naturel-ardennes.fr

Avec les nouvelles technologies, la récupération et la correction des données de comptage des fréquentations s'améliore de jour en jour. Conscient qu'il peut être frustrant de bénéficier des chiffres clés de l'année n-1 au cours du second semestre, nous vous proposons un rapide aperçu des chiffres clés de l'itinérance douce 2024 en revenant sur les grands chiffres de l'année 2023 consolidés ou corrigés.

Quelle méthode de comptage ?

	2023	2024
* 11 compteurs de fréquentation*	266 000	306 000
* Outdoorvision**	714 000	560 000
* Des opérations de sensibilisation sur le terrain***	289	242

* 7 compteurs en 2023, 11 en 2024. Nombres correspondants aux passages devant les compteurs.

** nombre de passages sur la plateforme x coefficient correcteur sur la période 01/01 au 16/09.

*** nombre de personnes interrogées.

Les évolutions 2023-2024

Une baisse des fréquentations en 2024 liée à des conditions météo défavorables

Malgré l'augmentation significative du nombre de compteurs actifs sur la période, la quantité de passage n'a que peu augmentée si l'on se réfère aux seuls compteurs de fréquentation. La plateforme Outdoorvision confirme la diminution à l'échelle du Parc sur la période d'observation.

L'année est néanmoins marquée par quelques évolutions significatives. C'est le cas des compteurs suivants :

	% évolution entre 2023-2024
Le compteur des Corpias à Thilay	↗ +27%
Le compteur de la RNR de la Côte de Bois en Val	↘ -42%
Les compteurs de l'EuroVelo 19	↘ -6,45%
Le nouveau compteur du lac des Vieilles-Forges	NEW 51 000 / 6 mois

Ces quelques chiffres montrent une baisse des fréquentations sur l'EuroVelo 19 et les petits itinéraires de randonnée pédestre. A contrario on observe une augmentation des flux sur les secteurs les plus touristiques : lac des Vieilles-Forges et vallée de la Semoy.

Profil des pratiquants | période 2023-2024

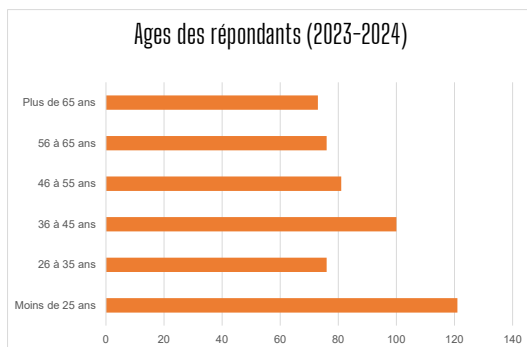
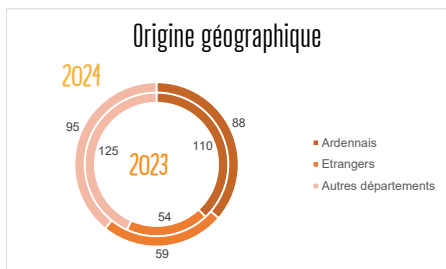
profil défini selon les données d'observation des compteurs et les résultats des enquêtes menées.



Périodicité des passages : Semaine - **65%** | Week-end - **35%**

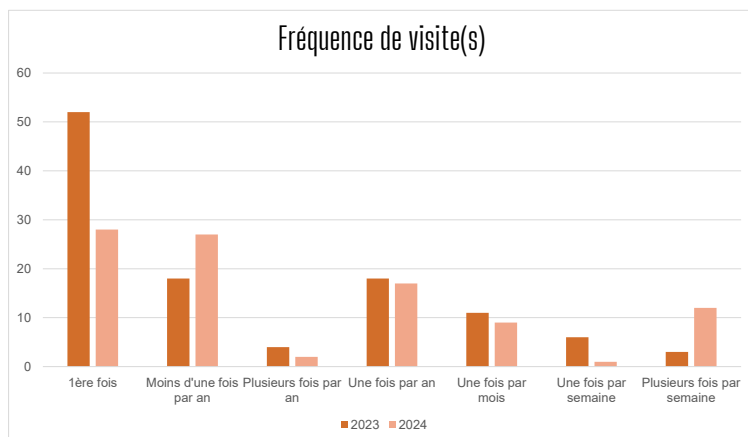
Ratio Vélos/Piétons : Vélos - **45%** | Piétons - **55%**

ratio défini selon les données compteurs. Selon les données Outdoor le ratio brut est de 12/88. Ce dernier est cela dit à considérer avec précaution car les cyclistes notamment ceux empruntant l'EV19 sont sous représentés sur la plateforme.



Le pratiquant type est un homme (51%), de moins de 45 ans (56%), qui vient moins d'une fois par an (60%) sur site*

*Roc-la-Tour, Roche à 7 Heures, Roche aux Corpias, Trans-Semoysienne, Lac des Vieilles-Forges, Roche à l'Hermitage.





Parc naturel régional des Ardennes
Maison du Parc Route de Sécheval
RD140 08150 Renwez
Tél : + 33 (0)3 24 42 90 57

www.parc-naturel-ardennes.fr

Une autre vie s'invente ici

